

Concorde

REISEMOBILE AUS LEIDENSCHAFT



CARVER / CHARISMA

35
JAHRE REISEMOBILE
AUS LEIDENSCHAFT
CONCORDE

MOBILES REISEN IN SEINER MODERNSTEN FORM.

Erleben Sie die Faszination mobilen Reisens auf höchstem Niveau. Luxuriöse Ausstattung und modernste Fahrzeugtechnik, herausragende Qualität und handwerkliche Perfektion – Carver und Charisma setzen neue Maßstäbe in ihrer Klasse. Auch mit ihrer prägnanten Formensprache im progressiven Concorde Design. Natürlich verkörpern sie dabei weiterhin alle Werte, für die Concorde schon immer steht: Wie jedes unserer Reisemobile sind Carver und Charisma absolute Premiumprodukte voller Innovation, Präzision und Leidenschaft.



INHALT

4	CARVER
24	GRUNDRISSE
26	CHARISMA
44	GRUNDRISSE
46	INNENAUSSTATTUNG
50	LEDER UND STOFFE
52	TECHNISCHE FEATURES
56	LEIDENSCHAFT

ENTDECKEN SIE DIE NEUE LEICHTIGKEIT.

Sportlich, schön, schwerelos: Der Carver überzeugt durch eine besonders moderne Linienführung. Seine Karosserie mit markanter Front- und Heckpartie zeigt die unverwechselbare Handschrift einer neuen Generation. Das hochwertige Innendesign der neuen Grundrisse ist elegant, geradlinig und leicht. Leichtigkeit zeichnet auch seine Bauweise aus: Ein intelligenter Materialeinsatz verringert das Gewicht des Carvers erheblich. Dass er darüber hinaus bei Technik, Funktionalität und Winterfestigkeit ebenfalls mit Bestwerten glänzt, versteht sich von selbst.





HOCHWERTIG BIS INS KLEINSTE DETAIL.

DER WOHNRAUM.

- Das intelligente Innenraumkonzept des Carver hält Funktionalität und Komfort in perfekter Balance. Die ergonomisch geformte Sitzgruppe und die Leichtbaumöbel sind serienmäßig in hochwertiger Wenge-Optik, im Wohnraum mit Dachschrank-Möbelfronten in glänzend creme weiß. Der Bodenbelag ist in Parkett-Optik. Optional gibt es die Möbelfronten in „high gloss“ Senosan creme weiß sowohl für Wenge als auch in Kombination mit der Edelholz-Variante Noce. In diesem Fall ist der Bodenbelag in Schiffsdeck-Optik. In einer weiteren Ausführung ist der Möbelbau in Morettini Birne mit Dachschrank Möbelfronten in „high gloss“ Morettini Birne und dem Bodenbelag in Schiefer-Optik erhältlich.



Concorde





KOCHEN *LEICHT* GEMACHT.

DIE KÜCHE.

Ein klares Bekenntnis zu Qualität und Funktion ist auch die Küche des Carver. Deutlich wird dies zum Beispiel an der Mineralstoff-Küchenarbeitsplatte mit Edelstahl-Kochmulde und nahtlos eingelassener Edelstahl-Spüle. Exklusives Design, perfekte Ausstattung, eine vorbildliche Ergonomie und jede Menge Stauraum machen das Kochen im Carver zum puren Vergnügen – selbst bei der Zubereitung mehrgängiger Gerichte.



GEPFLEGTE **ERSCHEINUNG.**

DAS BAD.

Pures Vergnügen auch im Wellnessbereich des Carver: Beginnen Sie den Tag frisch und beschwingt im neu konzipierten Concorde Raumbad mit separater Dusche, optionalem Handtuch-Heizkörper und großzügiger Verspiegelung. Der Waschtisch mit perfekt eingepasstem Waschbecken ist mit einer Einhebel-Mischarmatur aus Chrom ausgestattet. Zahlreiche Ablagefächer bieten ausreichend Platz für Toilettenartikel.





MEHR ALS „NUR“ EINE RUHEZONE.

DER SCHLAFRAUM.

Manchmal darf es ruhig mehr sein. Zum Beispiel, wenn es um den Schlafkomfort geht: In den mit Unterfederung ausgestatteten Heckbetten des neu entwickelten Schlafbereichs ruhen Sie ganz entspannt. Alle Carver Modelle sind mit einer komfortablen Kaltschaum-Matratze ausgestattet. Darüber hinaus sind die Betten der Grundrisse M und L serienmäßig mit bequemen Kopfpolstern versehen. Auf Wunsch kommt ein geräumiges Hubbett (890 RRL Serie) als weitere Schlafmöglichkeit hinzu.



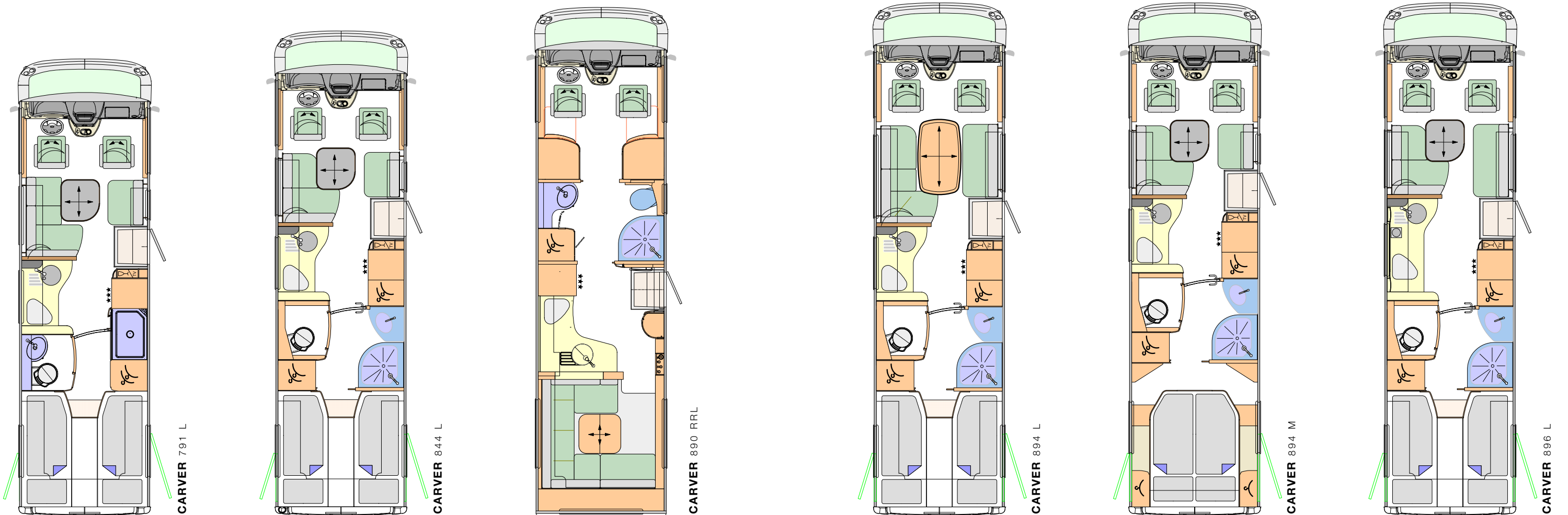
VIELFALT, DIE ÜBERZEUGT.

DIE GRUNDRISSE.

Die Grundrisse der Carver Modelle sind bis ins Detail durchdacht. Sie kombinieren einen großzügigen Raumeindruck mit einer bis ins Detail perfektionierten Funktionalität. Für komfortables Reisen in vollendeter Form.

„Unsere Kunden haben Träume und wir schaffen dafür die passenden Räume.“

Concorde Mitarbeiter Grundrissplanung



SCHON JETZT EIN KLASSIKER.

Die dritte Generation des Charisma markiert einen weiteren Meilenstein in der Entwicklungsgeschichte des Luxusreisemobils. Sein fortschrittliches Design, die intelligente Technik und der kompromisslose Komfort sind stilbildend für die Premiumklasse. Wählen Sie aus sechs Grundrissen auf zwei Fahrgestellen Ihre ganz persönliche Lieblingsvariante des Charisma. Oder entscheiden Sie sich gleich für den Charisma 905 L mit besonders imposanten Raumbad.





SCHAFFEN SIE SICH FREIRÄUME.

DER WOHNRAUM.

Eine Wohnlandschaft, wie sie für ein Concorde Premium-Reisemobil typisch ist: Großzügig dimensioniert, hochwertig ausgestattet, unglaublich bequem. Die Sitzgruppe wird modellabhängig als Barversion oder mit einem fünften Sitzplatz in der Loungeversion angeboten. Für noch mehr Freiraum auf Reisen lassen sich Fahrer- und Beifahrersitz perfekt in den Wohnraum integrieren. Unterstützt wird der großzügige Raumeindruck durch das Concorde One Level Concept mit einer vom Fahrerhaus bis zum Schlafraum durchgehenden stufenlosen Ebene.





KOCHEN FÜR FORTGESCHRITTENE.

DIE KÜCHE.

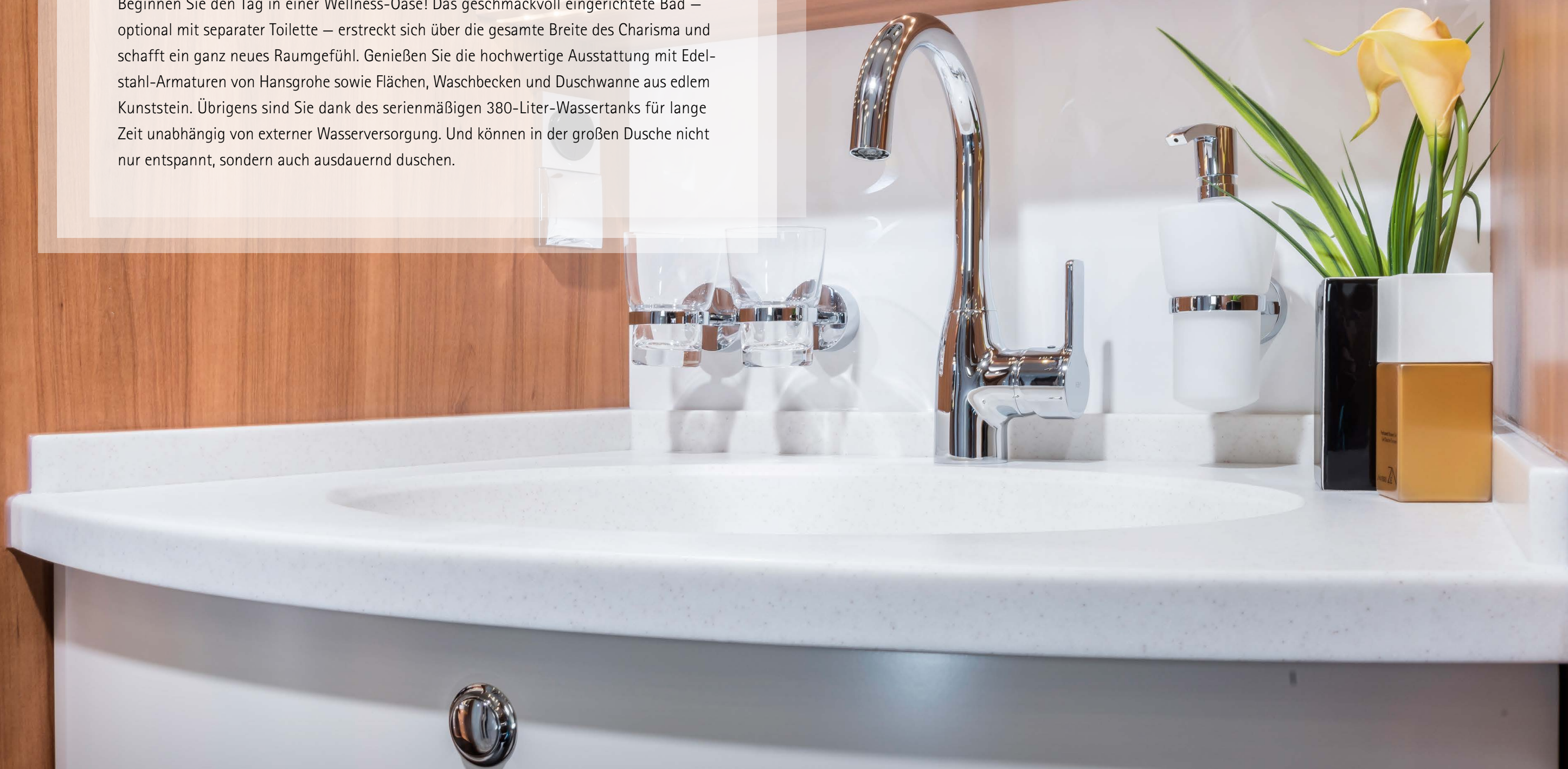
So macht kochen richtig Spaß: In der geräumigen Küche zaubern Sie leckere Menüs auf den Tisch. Voll ausziehbare Apothekerschränke bieten reichlich Stauraum. Die ausnahmslos hochwertigen Küchengeräte sind ergonomisch intelligent integriert. Eine Edelstahl-Kochmulde mit Spritzschutz, der voluminöse Kühlschrank und die Mineralstoff-Küchenarbeitsfläche mit sauber eingelassener Edelstahl-Spüle machen vielleicht nicht jeden gleich zum Sternekoch, aber in einer Sterneküche kochen Sie in jedem Fall.



MACHEN SIE IHRE REISE ZUM WELLNESS-AUFENTHALT.

DAS BAD.

Beginnen Sie den Tag in einer Wellness-Oase! Das geschmackvoll eingerichtete Bad – optional mit separater Toilette – erstreckt sich über die gesamte Breite des Charisma und schafft ein ganz neues Raumgefühl. Genießen Sie die hochwertige Ausstattung mit Edelstahl-Armaturen von Hansgrohe sowie Flächen, Waschbecken und Duschwanne aus edlem Kunststein. Übrigens sind Sie dank des serienmäßigen 380-Liter-Wassertanks für lange Zeit unabhängig von externer Wasserversorgung. Und können in der großen Dusche nicht nur entspannt, sondern auch ausdauernd duschen.







The image shows the interior of a motorhome bedroom. Two beds with grey quilted covers and white pillows are positioned on either side of a central white table. The table holds a bowl of red fruit and a book. The walls are finished with light-colored wood paneling, and the ceiling features recessed lighting. Large windows on both sides offer a view of a wooded area. The overall atmosphere is bright and comfortable.

HIER WERDEN TRÄUME WAHR.

DER SCHLAFRAUM.

Willkommen im märchenhaft bequemen Schlafbereich! Das hochwertige Concorde Schlafsystem mit Deluxe-Matratze und stabiler Unterfederung ist so komfortabel, dass man gar nicht mehr aufstehen mag. Eine atemberaubende Großzügigkeit beeindruckt auch hier – sei es bei Stauräumen oder Bettenmaßen. Garantiert kein Traum: In diesem Reisemobil fühlen Sie sich wie in einer 5-Sterne-Suite.




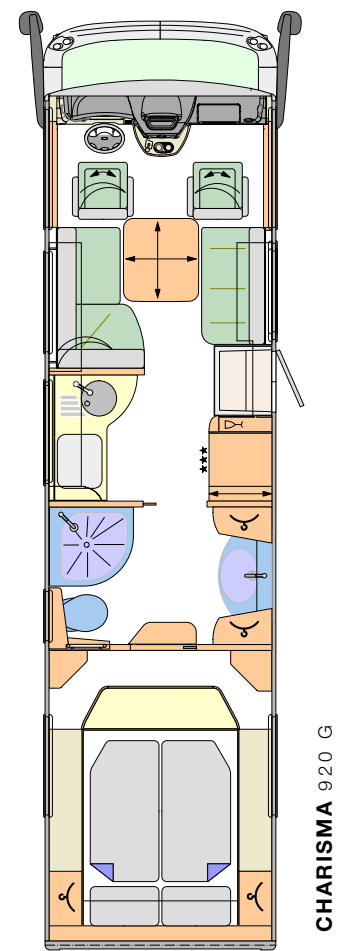
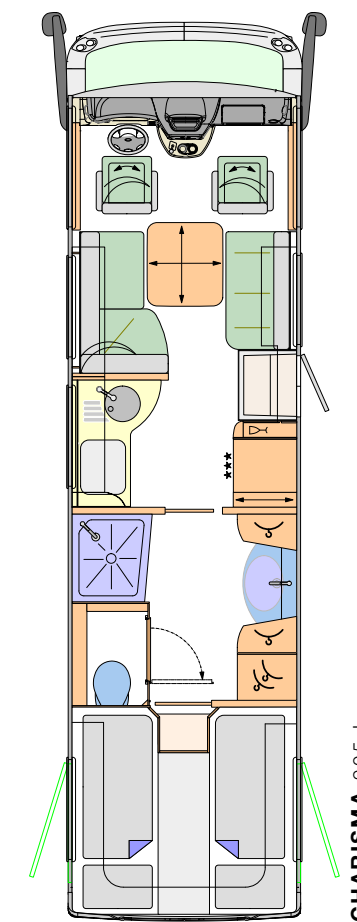
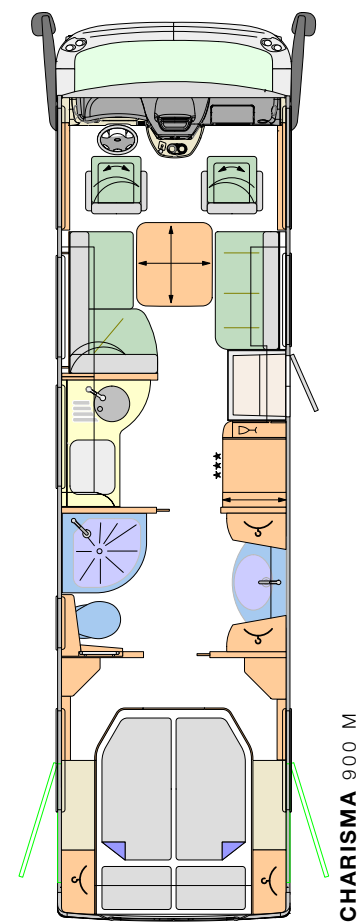
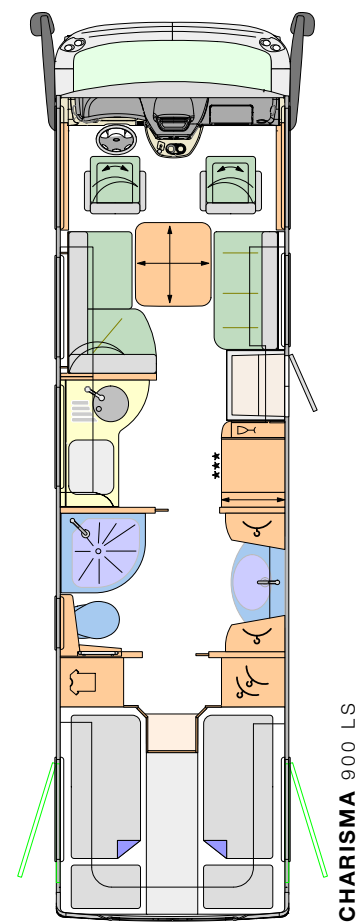
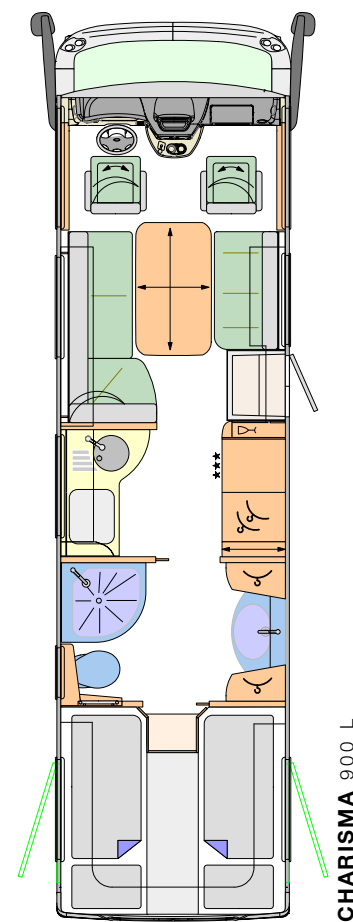
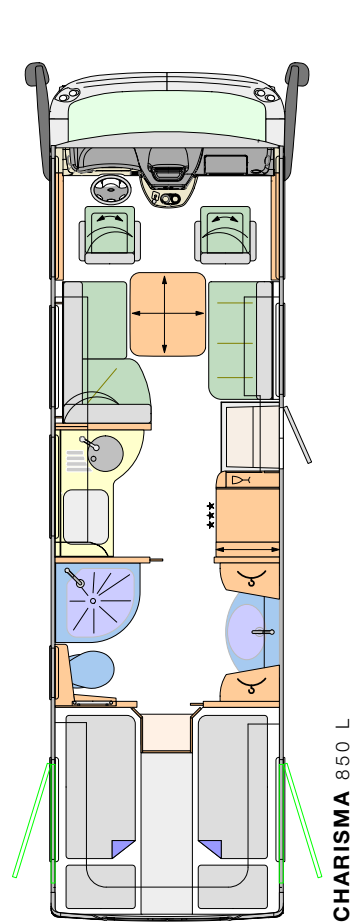
SO FLEXIBEL WIE SIE.

DIE GRUNDRISSE.

Entscheiden Sie sich für die Raumaufteilung, die Ihren Bedürfnissen am besten entspricht. Sechs Grundrisse mit Einzelbetten oder Queensbett im Heck stehen derzeit zur Auswahl. Immer inklusive: jede Menge Freiraum für Ihre Ideen.

„Unsere Kunden haben Träume und wir schaffen dafür die passenden Räume.“

Concorde Mitarbeiter Grundrissplanung





The image shows the interior of a motorhome, focusing on the driver's area. The steering wheel is black with a silver logo. The dashboard is beige with a digital display showing 94.80. The center console has a gear shift and a cup holder. The seats are beige with black stitching. The floor is dark grey.

EINFACH EINFALLSREICH. EINFALLSREICH EINFACH.


DAS FAHRERHAUS DES CARVER UND DES CHARISMA.

Bedienerfreundlichkeit ist das bestimmende Element im modern und funktional gestalteten Fahrerbereich. Die ergonomische Platzierung der Schaltung und des Radio-Navigationssystem ist auf den Fahrer zugeschnitten. Blickfang ist das optional belederte Armaturenbrett mit Bicolor-Abdeckung. Die automotiv Einbindung ins Fahrerhaus und der neu gestaltete Übergang in den Wohnbereich bilden eine harmonische Einheit.

ZWEI FAHRZEUGE, ZWEI HÖLZER, ZWEI CHARAKTERE.

DIE DESIGN-KONZEPTE.

Unterschiedliche Design-Konzepte schaffen in beiden Fahrzeugen großartige Raumerlebnisse: Der Möbelbau ist bei beiden Mobilien in edler Wenge-Optik. Während der Carver im Wohnbereich Dachschrank-Möbelfronten in creme weiß besitzt, sind sie im Charisma in Wenge. Für beide gleichermaßen gibt es die Optionen Dachschrank-Möbelfronten in „high gloss“ Senosan sowohl für den Möbelbau in Wenge und als feste Kombination mit dem Möbelbau im modernen Noce. Eine klassisch edle Linie wird in beiden Reisemobilen mit dem Möbelbau in Morettini Birne verfolgt, dessen Dachschrank-Möbelfronten in „high gloss“ Morettini Birne geliefert werden. Die Bodenbeläge mit Laufkomfort-Bestwerten aus dem Objektbereich in Parkett-, Schiefer- oder Schiffsdeck-Optik sind hervorragend auf den jeweiligen Möbelbau abgestimmt.



SERIENMÄSSIGE DESIGN-VARIANTE:

MÖBELFRONT: WEISS CREME GLÄNZEND (NUR WOHNBEREICH CARVER)*
MÖBELKORPUS: WENGE
BODENBELAG: PARKETT-OPTIK (EMPFEHLUNG)


*SCHLAFBEREICH CARVER IN WENGE.
 BEI CHARISMA WOHN- UND SCHLAFBEREICH IN WENGE.

MACHEN SIE AUS IHREM CONCORDE IHREN GANZ PERSÖNLICHEN CONCORDE.


UNSERE OPTIONALEN MÖBELKOMBINATIONEN BIETEN IHNEN JEDE MENGE MÖGLICHKEITEN DAS AMBIENTE GANZ NACH IHREM GESCHMACK ZU GESTALTEN. SCHLIESSLICH WIRD INDIVIDUALITÄT BEI UNS GROSSGESCHRIEBEN.




MÖBELFRONT: „HIGH GLOSS“ SENOSAN CREME WEISS
MÖBELKORPUS: WENGE
BODENBELAG: PARKETT-OPTIK (EMPFEHLUNG)



MÖBELFRONT: „HIGH GLOSS“ SENOSAN CREME WEISS
MÖBELKORPUS: NOCE
BODENBELAG: SCHIFFSDECK-OPTIK (EMPFEHLUNG)



MÖBELFRONT: MORETTINI BIRNE „HIGH GLOSS“
MÖBELKORPUS: MORETTINI BIRNE
BODENBELAG: SCHIEFER-OPTIK (EMPFEHLUNG)



MÖBELFRONT: „HIGH GLOSS“ SENOSAN CREME WEISS
MÖBELKORPUS: MORETTINI BIRNE
BODENBELAG: SCHIEFER-OPTIK (EMPFEHLUNG)

FREUEN SIE SICH AUF NOCH MEHR INDIVIDUALITÄT: ALLE BODENBELÄGE KÖNNEN MIT JEDER MÖBELKOMBINATION BESTELLT WERDEN.

AUSDRUCKSSTARK UND PERFEKT ABGESTIMMT.

LEDER UND STOFFE.

Wir bieten Ihnen eine große Auswahl unterschiedlicher Vollleder- und Mikrofaserbezüge; einige Beispiele sehen Sie auf der rechten Seite. Alle Materialien werden in ausgewählten Handwerksbetrieben sorgfältig nach strengen Concorde Qualitätsanforderungen gefertigt. Damit sie ihre typischen Eigenschaften möglichst lange behalten, werden sie innovativen Imprägnierverfahren unterzogen: Unsere Mikrofaserstoffe sind mit ConLotus, unsere Leder mit Antisoiling Aquaderm X-Shield ausgerüstet. Schmutz bleibt nicht haften, Flüssigkeit perlt einfach ab, Haptik und Geschmeidigkeit bleiben erhalten. Darüber hinaus erhalten Sie die Sitzgruppen auf Wunsch mit der von Concorde entwickelten Redonda Sitz- und Rückenpolsterung: Sie sorgt für optimalen Halt, entspannt die Wirbelsäule und stützt den Lendenwirbelbereich.



KLASSIK POLSTERUNG:
STOFF-/MIKROFASER-POLSTERUNG **CAMEL**



POLSTERUNG MIT SCHAUM-OPTIK „REDONDA“:
TEXTIL-LEDER **TOFFEE**



STOFF-/MIKROFASER-POLSTERUNG **MAXWELL**




STOFF-/MIKROFASER-POLSTERUNG **CAMEL**




STOFF-/MIKROFASER-POLSTERUNG **ISLAND**



TEXTIL-LEDER-POLSTERUNG **TOFFEE**




LEDER-POLSTERUNG **SAVANNE**



LEDER-POLSTERUNG **CREME-BEIGE**



LEDER-POLSTERUNG **COCO**



LEDER-POLSTERUNG **BICOLOR CREME-BEIGE/TERRA**

INNERE WERTE: **TECHNIK** **UND ANDERE FEATURES.**

JEHNERT SOUNDSYSTEM.

Die Hi-Fi-Komponenten made in Germany sind optional erhältlich und integrieren sich perfekt in die Umgebung des Charisma. Das System besteht aus 3-Wege-Lautsprecher (Fahrerhaus), 2-Wege-Lautsprecher (Wohnraum), Doppelbass-Reflex-Subwoofer, Soundprozessor und fahrzeugspezifischer Frequenzweiche.

HECKBETT MIT UNTERFEDERUNG.

Bei diesem modernen Schlafkonzept ersetzt eine raffinierte Unterfederung den bisher üblichen Lattenrost. Für einen besonders hohen Schlafkomfort sorgen außerdem eine hochwertige Kaltschaum-Matratze und das verstellbare Kopfteil. Das Heckbett mit Unterfederung ist Teil der Serienausstattung des Charisma. Für den Carver ist eine ähnliche Unterfederung optional erhältlich.

WINDSCHUTZSCHEIBE.


Die Panorama-Verbundglas-Windschutzscheibe besteht aus zwei Gläsern, die mittels einer Folie miteinander verklebt sind. Beim Charisma in Serie und beim Carver als Option wird eine PVB-Folie verwendet, die UV-Strahlung filtert und die Sonneneinstrahlung reduziert (Reduktion um 51 % des TSHT (Total Solar Heat Transfer)). Zwei beheizbare Bereiche in der Scheibe verhindern zum einen das Anfrieren der Wischerblätter und sorgen zum anderen für ein klares Sichtfeld bei ungünstigen Witterungsverhältnissen.

MASTERVOLT.

Das Mastervolt Batterie-Management-System überwacht die Ladezyklen der Batterien, sorgt für eine perfekte Ausnutzung der Speicherleistung und verhindert Tiefentladungen. Bei schwachem Netzanschluss unterstützt das Mastervolt System den Landstrom. Es lässt sich über ein übersichtliches Bedienteil mit Batteriemonitor steuern und ist für alle Concorde Reisemobile erhältlich.



JEHNERT SOUNDSYSTEM




HECKBETT MIT UNTERFEDERUNG



WINDSCHUTZSCHEIBE



MASTERVOLT




MOTORRAUM



SERVICEKLAPPEN



VOLLISOLIERTE STIRNWAND



ALDE WARMWASSER-GAS-ZENTRALHEIZUNG

MOTORRAUM.

Schön aufgeräumt: Im Motorraum sind die wesentlichen Elemente ganz leicht zugänglich. Wischwasser und Öl zum Beispiel lassen sich daher einfach überprüfen und nachfüllen.

SERVICEKLAPPEN.

Die neuen Serviceklappen der Concorde Reisemobile machen den Zwischenboden optimal zugänglich. Das Beladen und Entladen dieses quergeteilten Stauraums auch mit sperrigen Gegenständen wie zum Beispiel Campingmöbeln wird dadurch spürbar erleichtert.

VOLLISOLIERTE STIRNWAND.

Exklusivität beginnt manchmal dort, wo es niemand sieht: Concorde ersetzt die ursprünglich zwischen Motorraum und Fahrerhaus eingebaute Trennwand durch eine Voll-Sandwich-Wand. Dadurch wird das Fahrzeuginnere vor Motorgeräuschen geschützt und optimal isoliert (hohe Wintertauglichkeit).

ALDE WARMWASSER-GAS-ZENTRALHEIZUNG.

Warmwasser-Gas-Heizungen von Alde beheizen das Fahrzeug gleichmäßig und erhalten dabei die natürliche Luftfeuchtigkeit. Über das Thermostat sowie eine Zeitschaltuhr lässt sich die Temperatur individuell regeln. Staubverwirbelungen – wie bei herkömmlichen Gebläseheizungen üblich – treten nicht auf. Der Heizkessel ist mit elektronischen Patronen ausgerüstet, die separat oder zusammen mit dem Flüssiggas eingesetzt werden können. Ein Alde System verfügt über eine Rücklauf-Strangsperrung und einen integrierten Warmwasserboiler, der alle Entnahmestellen versorgt. Es gehört bei allen Concorde Reisemobilen zur Serienausstattung.

REISEMOBILE *AUS LEIDENSCHAFT.*

DIE ESSENZ MOBILEN REISENS.

Concorde bekennt sich zum Manufaktur-Gedanken. Wir fertigen Reisemobile in höchster Qualität für höchste Ansprüche. Jedes Fahrzeug ein Einzelstück, jedes Fahrzeug ein Meisterwerk, hergestellt in einem fränkischen Traditionsunternehmen in klassischer Handarbeit, mit nie nachlassender Freude, Begeisterung und Inspiration. Denn die Leidenschaft für Reisemobile ist das, was die Menschen bei Concorde miteinander verbindet. Und was uns mit Ihnen verbindet.



„Unser täglicher Anspruch ist es, nicht nur Reisemobile der Spitzenklasse zu >>> produzieren, sondern mit ihnen die Träume unserer Kunden zu realisieren!“

Bastian Mathy, Leiter Produktion





«« « „Der Qualität sind keine Grenzen gesetzt. Deshalb lautet unsere Devise:
Egal wie gut wir schon sind, wir wollen und können immer noch besser werden!“

Patrick Murphy, Leiter Qualitätsmanagement

Concorde

REISEMOBILE AUS LEIDENSCHAFT



Concorde Reisemobile GmbH
Concorde-Straße 2-4 | D-96132 Schlüsselfeld-Aschbach
Telefon +49 (0) 9555 9225-0 | Telefax +49 (0) 9555 9225-44
Internet: www.concorde.eu | E-Mail: info@concorde.eu

Alle Angaben und Abbildungen gelten für Concorde Reisemobile ab Modelljahr 2017. Modellprogramm, technische Daten und Ausstattungsmerkmale können sich landesspezifisch unterscheiden. Die Ausführung basiert auf der deutschen StVO und StVZO. Änderungen, auch ohne vorherige Ankündigung, bleiben vorbehalten. Ihr Concorde Händler gibt Ihnen gerne aktuelle Informationen. Bitte beachten Sie, dass auch Fahrzeuge mit Sonderausstattung, die vom Liefer- und Serienumfang abweichen kann, abgebildet sind.